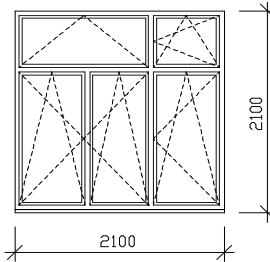
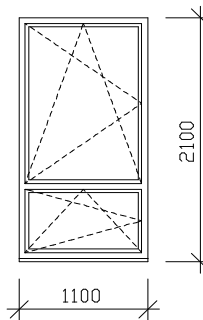
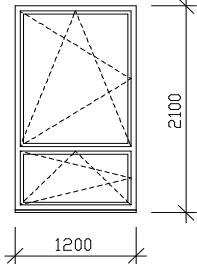
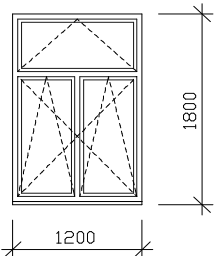


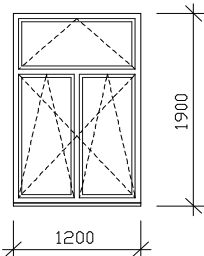
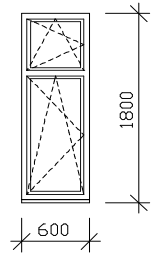
Výpis výplní otvorů

Ozn.	Popis a schematický obrázek						Poznámka
		1. PP	1. NP	2.NP	3.NP	Celk.	
1	<p>Okno z plastových šestikomorových profilů, otevíravé a sklápěcí, odst.rám červenohnědá, křídlo bílá, zasklení izolačními trojskly tl. 4-12-4-12-4 do silikonového tmelu zasklívací lištou (celkové $U_w = 0,9 \text{ W/m}^2\text{K}$), kování celoobvodové - odst. stříbrná, silikonové komorové těsnění.</p> 	0	6	8		14	Rozměry nutno ověřit na stavbě!
2	<p>Okno z plastových šestikomorových profilů, otevíravé a sklápěcí, odst.rám bílá, křídlo bílá, zasklení izolačními trojskly tl. 4-12-4-12-4 do silikonového tmelu zasklívací lištou (celkové $U_w = 0,9 \text{ W/m}^2\text{K}$), kování celoobvodové - odst. stříbrná, silikonové komorové těsnění.</p> 	0	2			2	Rozměry nutno ověřit na stavbě!

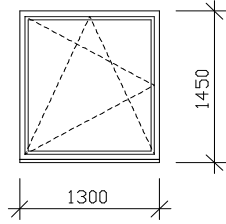
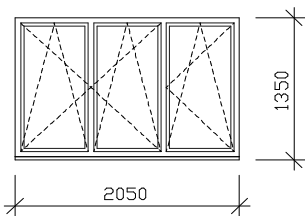
Výpis výplní otvorů

Ozn.	Popis a schematický obrázek						Poznámka
		1. PP	1. NP	2.NP	3.NP	Celk.	
3	<p>Okno z plastových šestikomorových profilů, otevíravé a sklápěcí, odst.rám bílá, křídlo bílá, zasklení izolačními trojskly tl. 4-12-4-12-4 do silikonového tmelu zasklívací lištou (celkové $U_w = 0,9 \text{ W/m}^2\text{K}$), kování celoobvodové - odst. stříbrná, silikonové komorové těsnění.</p> <p style="text-align: right;">1200/2100</p> 	0	3			3	Rozměry nutno ověřit na stavbě!
4	<p>Okno z plastových šestikomorových profilů, otevíravé a sklápěcí, odst.rám červenohnědá, křídlo bílá, zasklení izolačními trojskly tl. 4-12-4-12-4 do silikonového tmelu zasklívací lištou (celkové $U_w = 0,9 \text{ W/m}^2\text{K}$), kování celoobvodové - odst. stříbrná, silikonové komorové těsnění.</p> <p style="text-align: right;">1200/1800</p> 	0	3	8	4	15	Rozměry nutno ověřit na stavbě!

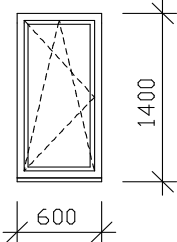
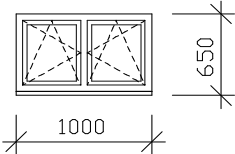
Výpis výplní otvorů

Ozn.	Popis a schematický obrázek						Poznámka
		1. PP	1. NP	2.NP	3.NP	Celk.	
5	<p>Okno z plastových šestikomorových profilů, otevíravé a sklápěcí, odst.rám červenohnědá, křídlo bílá, zasklení izolačními trojskly tl. 4-12-4 do silikonového tmelu zasklívací lištou (celkové $U_w = 0,9$ W/m²K), kování celoobvodové - odst. stříbrná, silikonové komorové těsnění.</p> <p>1200/1900</p> 	0	3			3	Rozměry nutno ověřit na stavbě!
6	<p>Okno z plastových šestikomorových profilů, otevíravé a sklápěcí, odst.rám červenohnědá, křídlo bílá, zasklení izolačními trojskly tl. 4-12-4 do silikonového tmelu zasklívací lištou (celkové $U_w = 0,9$ W/m²K), kování celoobvodové - odst. stříbrná, silikonové komorové těsnění.</p> <p>600/1800</p> 		2	4	0	6	Rozměry nutno ověřit na stavbě!

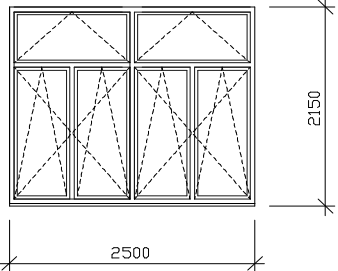
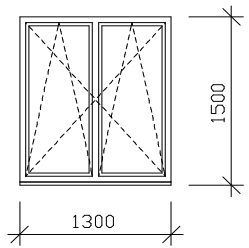
Výpis výplní otvorů

Ozn.	Popis a schematický obrázek						Poznámka
		1. PP	1. NP	2.NP	3.NP	Celk.	
7	<p>Okno z plastových šestikomorových profilů, otevíravé a sklápěcí, odst.rám červenohnědá, křídlo bílá, zasklení izolačními trojskly tl. 4-12-4-12-4 do silikonového tmelu zasklívací lištou (celkové $U_w = 0,9$ W/m²K), kování celoobvodové - odst. stříbrná, silikonové komorové těsnění.</p> <p>1300/1450</p> 		1	0	0	1	Rozměry nutno ověřit na stavbě!
8	<p>Okno z plastových šestikomorových profilů, otevíravé a sklápěcí, odst.rám červenohnědá, křídlo bílá, zasklení izolačními trojskly tl. 4-12-4-12-4 do silikonového tmelu zasklívací lištou (celkové $U_w = 0,9$ W/m²K), kování celoobvodové - odst. stříbrná, silikonové komorové těsnění.</p> <p>2050/1350</p> 		1	0	0	1	Rozměry nutno ověřit na stavbě!

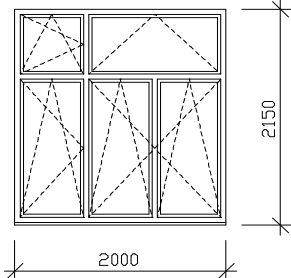
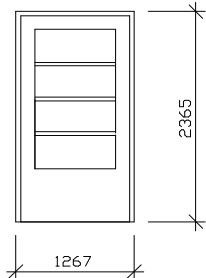
Výpis výplní otvorů

Ozn.	Popis a schematický obrázek						Poznámka
		1. PP	1. NP	2.NP	3.NP	Celk.	
9	<p>Okno z plastových šestikomorových profilů, otevíravé a sklápěcí, odst.rám bílá, křídlo červenohnědá, zasklení izolačními trojskly tl. 4-12-4-12-4 do silikonového tmelu zasklívací lištou (celkové $U_w = 0,9$ W/m²K), kování celoobvodové - odst. stříbrná, silikonové komorové těsnění.</p> <p style="text-align: right;">600/1400</p> 		3	0	0	3	Rozměry nutno ověřit na stavbě!
10	<p>Okno z plastových šestikomorových profilů, otevíravé a sklápěcí, odst.rám červenohnědá, křídlo bílá, zasklení izolačními trojskly tl. 4-12-4-12-4 do silikonového tmelu zasklívací lištou (celkové $U_w = 0,9$ W/m²K), kování celoobvodové - odst. stříbrná, silikonové komorové těsnění.</p> <p style="text-align: right;">1000/650</p> 		0	1	0	1	Rozměry nutno ověřit na stavbě!

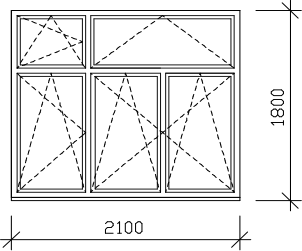
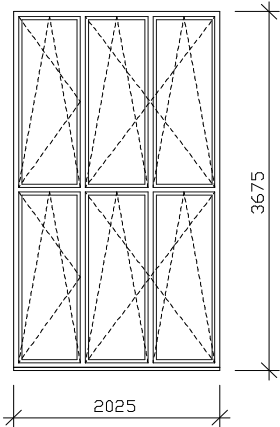
Výpis výplní otvorů

Ozn.	Popis a schematický obrázek						Poznámka
		1. PP	1. NP	2.NP	3.NP	Celk.	
11	<p>Okno z plastových šestikomorových profilů, otevíravé a sklápěcí, odst.rám červenohnědá, křídlo bílá, zasklení izolačními trojskly tl. 4-12-4-12-4 do silikonového tmelu zasklívací lištou (celkové $U_w = 0,9$ W/m²K), kování celoobvodové - odst. stříbrná, silikonové komorové těsnění.</p> 		0	1	0	1	Rozměry nutno ověřit na stavbě!
12	<p>Okno z plastových šestikomorových profilů, otevíravé a sklápěcí, odst.rám červenohnědá, křídlo bílá, zasklení izolačními trojskly tl. 4-12-4-12-4 do silikonového tmelu zasklívací lištou (celkové $U_w = 0,9$ W/m²K), kování celoobvodové - odst. stříbrná, silikonové komorové těsnění.</p> 		0	1	0	1	Rozměry nutno ověřit na stavbě!

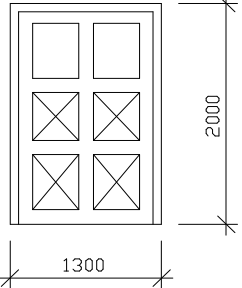
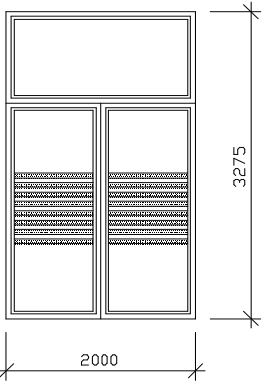
Výpis výplní otvorů

Ozn.	Popis a schematický obrázek						Poznámka
		1. PP	1. NP	2.NP	3.NP	Celk.	
13	<p>Okno z plastových šestikomorových profilů, otevíravé a sklápěcí, odst.rám červenohnědá, křídlo bílá, zasklení izolačními trojskly tl. 4-12-4-12-4 do silikonového tmelu zasklívací lištou (celkové $U_w = 0,9 \text{ W/m}^2\text{K}$), kování celoobvodové - odst. stříbrná, silikonové komorové těsnění.</p> 		0	1	0	1	Rozměry nutno ověřit na stavbě!
14	<p>Vchodové dveře z plastových šestikomorových profilů, odst.rám červenohnědá, křídlo bílá, zasklení izolačními trojskly tl. 4-12-4-12-4 do silikonového tmelu zasklívací lištou (celkové $U_w = 1,5 \text{ W/m}^2\text{K}$), kování klika, klika, zámek vložkový.</p> 		0	1	0	1	Rozměry nutno ověřit na stavbě!

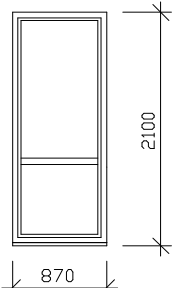
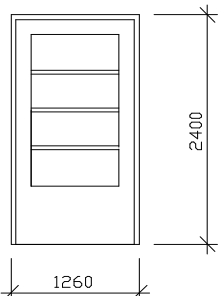
Výpis výplní otvorů

Ozn.	Popis a schematický obrázek						Poznámka
		1. PP	1. NP	2.NP	3.NP	Celk.	
15	<p>Okno z plastových šestikomorových profilů, otevíravé a sklápěcí, odst.rám červenohnědá, křídlo bílá, zasklení izolačními trojskly tl. 4-12-4-12-4 do silikonového tmelu zasklívací lištou (celkové $U_w = 0,9$ W/m²K), kování celoodvodové - odst. stříbrná, silikonové komorové těsnění.</p> 		0	0	2	2	Rozměry nutno ověřit na stavbě!
16	<p>Okno z plastových šestikomorových profilů, otevíravé a sklápěcí, odst.rám červenohnědá, křídlo bílá, zasklení izolačními trojskly tl. 4-12-4-12-4 do silikonového tmelu zasklívací lištou (celkové $U_w = 0,9$ W/m²K), kování celoodvodové - odst. stříbrná, silikonové komorové těsnění.</p> 		0	0	1	1	Rozměry nutno ověřit na stavbě!

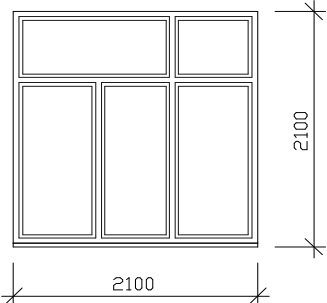
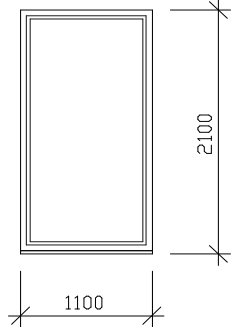
Výpis výplní otvorů

Ozn.	Popis a schematický obrázek						Poznámka
		1. PP	1. NP	2.NP	3.NP	Celk.	
17	<p>Jednokřídlové vchodové dveře z plastových dveřních profilů, horní část křídla zasklena izolačním sklem do silikonového tmelu zasklívací lištou(celkové $U_w = 1,5 \text{ W/m}^2\text{K}$), dolní část dveřního křídla s plastovou výplní, barva rámu červenohnědá, křídlo bílá, kování v barvě stříbrné, klika - klika, zámek vložkový.</p>  <p>1300/2000</p>		0	0	1	1	Rozměry nutno ověřit na stavbě!
18	<p>Hliníkové (Al) prosklené dveře. Rám dveří a křídel v barvě červenohnědé dle RAL. Dveře budou dvoukřídlové s jedním křídlem posuvným s automatickým ovládáním a druhé křídlo bude pevně s možností nouzového otevření. Dveře budou mít pevně zasklený nadsvětlík. Zasklení v křídle bude z bezpečnostního skla, požadované min. $U_w=1,5 \text{ W/m}^2\text{K}$.</p>  <p>2000/3275</p>		1	0	0	1	Rozměry nutno ověřit na stavbě!

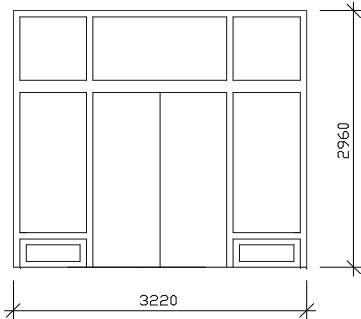
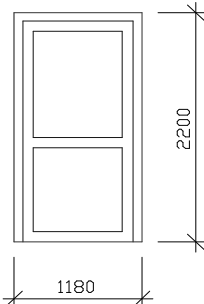
Výpis výplní otvorů

Ozn.	Popis a schematický obrázek						Poznámka
		1. PP	1. NP	2.NP	3.NP	Celk.	
19	<p>Balkonové dveře z plastových šestikomorových profilů, otevíravé a sklápěcí, odst.rám červenohnědá, křídlo bílá, zasklení izolačními trojskly tl. 4-12-4-12-4 do silikonového tmelu zasklívací lištou (celkové $U_w = 0,9 \text{ W/m}^2\text{K}$), kování celoobvodové - odst. stříbrná, silikonové komorové těsnění, s možností uzamknutí kliky.</p>  <p>870/2100</p>		0	1	0	1	Rozměry nutno ověřit na stavbě!
20	<p>Vchodové dveře z plastových šestikomorových profilů, odst.rám červenohnědá, křídlo bílá, zasklení izolačními trojskly tl. 4-12-4-12-4 do silikonového tmelu zasklívací lištou (celkové $U_w = 1,5 \text{ W/m}^2\text{K}$), kování klika, klika, zámek vložkový - odst. stříbrná.</p>  <p>1260/2400</p>		1	0	0	1	Rozměry nutno ověřit na stavbě!

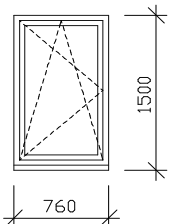
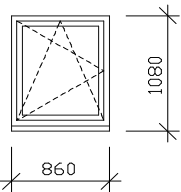
Výpis výplní otvorů

Ozn.	Popis a schematický obrázek						Poznámka
		1. PP	1. NP	2.NP	3.NP	Celk.	
21	<p>Plastové okno stávající, ponecháno beze změn.</p>  <p>2100/2100</p>		2	0	0	2	
22	<p>Plastové okno stávající, ponecháno beze změn.</p>  <p>1100/2100</p>		1	0	0	1	

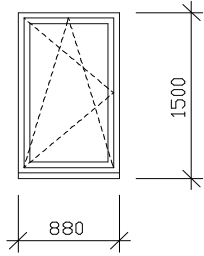
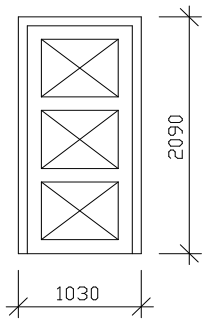
Výpis výplní otvorů

Ozn.	Popis a schematický obrázek						Poznámka
		1. PP	1. NP	2.NP	3.NP	Celk.	
23	<p>Dvoukř.alu.dveře s nadsvětlíkem, automatické, prosklení čiré bezp.sklo, stávající budou ponechány beze změn! 870/2100</p> 		0	1	0	1	
24	<p>Vstupní dveře z eloxovaného hliníku v barvě bílé. Jednokřídlové, prosklené se zárubní. Zasklení v křídle z bezpečnostního skla, požadované min. UW=1,5 W/m2K. Křídlo automaticky otevíráno. 1180/2200</p> 		0	1	0	1	Rozměry nutno ověřit na stavbě!

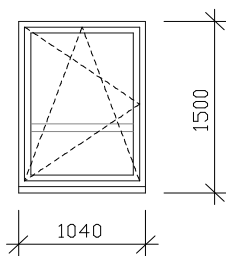
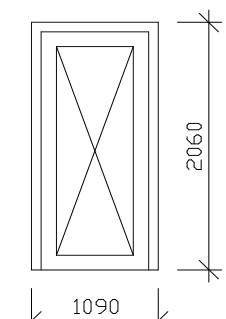
Výpis výplní otvorů

Ozn.	Popis a schematický obrázek						Poznámka
		1. PP	1. NP	2.NP	3.NP	Celk.	
25	<p>Okno z plastových šestikomorových profilů, otevíravé a sklápěcí, odst.rám bílá, křídlo bílá, zasklení izolačními trojskly tl. 4-12-4-12-4 do silikonového tmelu zasklívací lištou (celkové $U_w = 0,9 \text{ W/m}^2\text{K}$), kování celooobvodové - odst. stříbrná, silikonové komorové těsnění.</p> <p>760/1500</p> 		1	0	0	1	Rozměry nutno ověřit na stavbě!
26	<p>Okno z plastových šestikomorových profilů, otevíravé a sklápěcí, odst.rám bílá, křídlo bílá, zasklení izolačními trojskly tl. 4-12-4-12-4 do silikonového tmelu zasklívací lištou (celkové $U_w = 0,9 \text{ W/m}^2\text{K}$), kování celooobvodové - odst. stříbrná, silikonové komorové těsnění.</p> <p>860/1080</p> 		0	2	0	2	Rozměry nutno ověřit na stavbě!

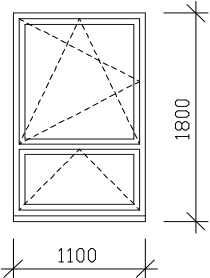
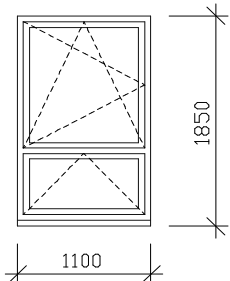
Výpis výplní otvorů

Ozn.	Popis a schematický obrázek						Poznámka
		1. PP	1. NP	2.NP	3.NP	Celk.	
27	<p>Okno z plastových šestikomorových profilů, otevíravé a sklápěcí, odst.rám bílá, křídlo bílá, zasklení izolačními trojskly tl. 4-12-4-12-4 do silikonového tmelu zasklívací lištou (celkové $U_w = 0,9 \text{ W/m}^2\text{K}$), kování celoobvodové - odst. stříbrná, silikonové komorové těsnění.</p> <p>880/1500</p> 		1	2	0	3	Rozměry nutno ověřit na stavbě!
28	<p>Jednokřídlové vchodové dveře z kovových profilů, (celkové $U_w = 1,5 \text{ W/m}^2\text{K}$), výplň dveřního křídla plech, zateplené minerální vatou, kování v barvě stříbrné, klika - koule, zámek vložkový s požární odolností.</p> <p>1030/2090</p> 		0	0	1	1	Rozměry nutno ověřit na stavbě!

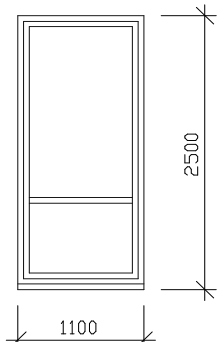
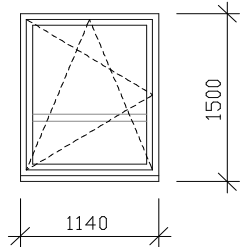
Výpis výplní otvorů

Ozn.	Popis a schematický obrázek						Poznámka
		1. PP	1. NP	2.NP	3.NP	Celk.	
29	<p>Okno z plastových šestikomorových profilů, otevíravé a sklápěcí, odst.rám bílá, křídlo bílá, zasklení izolačními trojskly tl. 4-12-4-12-4 do silikonového tmelu zasklívací lištou (celkové $U_w = 0,9 \text{ W/m}^2\text{K}$), kování celoobvodové - odst. stříbrná, silikonové komorové těsnění.</p> <p>1040/1500</p> 	2	0	0	0	2	Rozměry nutno ověřit na stavbě!
30	<p>Jednokřídlové vchodové dveře z plastových dveřních profilů, (celkové $U_w = 1,5 \text{ W/m}^2\text{K}$), výplň dveřního křídla s plastovou výplní, barva rámu bílá, křídlo bílé, kování v barvě stříbrné, klika - klika, zámek vložkový.</p> <p>1090/2060</p> 	1	0	0	0	1	Rozměry nutno ověřit na stavbě!

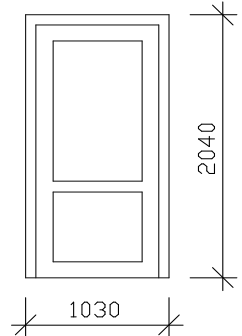
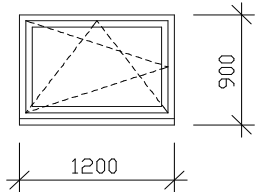
Výpis výplní otvorů

Ozn.	Popis a schematický obrázek						Poznámka
		1. PP	1. NP	2.NP	3.NP	Celk.	
31	<p>Okno z plastových šestikomorových profilů, otevíravé a sklápěcí, odst.rám bílá, křídlo bílá, zasklení izolačními trojskly tl. 4-12-4-12-4 do silikonového tmelu zasklívací lištou (celkové $U_w = 0,9 \text{ W/m}^2\text{K}$), kování celoodvodové - odst. stříbrná, silikonové komorové těsnění.</p> <p>1100/1800</p> 		1	0	0	1	Rozměry nutno ověřit na stavbě!
32	<p>Okno z plastových šestikomorových profilů, otevíravé a sklápěcí, odst.rám bílá, křídlo bílá, zasklení izolačními trojskly tl. 4-12-4-12-4 do silikonového tmelu zasklívací lištou (celkové $U_w = 0,9 \text{ W/m}^2\text{K}$), kování celoodvodové - odst. stříbrná, silikonové komorové těsnění.</p> <p>1100/1850</p> 		0	2	0	2	Rozměry nutno ověřit na stavbě!

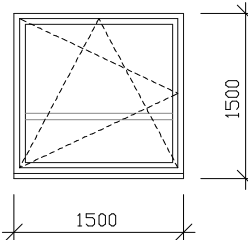
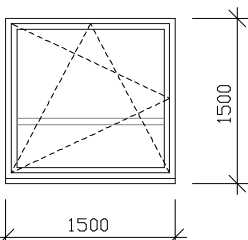
Výpis výplní otvorů

Ozn.	Popis a schematický obrázek						Poznámka	
		1. PP	1. NP	2.NP	3.NP	Celk.		
33	<p>Balkonové dveře z plastových šestikomorových profilů, otevíravé a sklápěcí, odst.rám bílá, křídlo bílé, zasklení izolačními trojskly tl. 4-12-4-12-4 do silikonového tmelu zasklívací lištou (celkové $U_w = 1,2 \text{ W/m}^2\text{K}$), kování celoobvodové - odst. stříbrná, silikonové komorové těsnění, s možností uzamknutí kliky.</p> 	1100/2500		0	1	0	1	Rozměry nutno ověřit na stavbě!
34	<p>Okno z plastových šestikomorových profilů, otevíravé a sklápěcí, odst.rám bílá, křídlo bílá, zasklení izolačními trojskly tl. 4-12-4-12-4 do silikonového tmelu zasklívací lištou (celkové $U_w = 0,9 \text{ W/m}^2\text{K}$), kování celoobvodové - odst. stříbrná, silikonové komorové těsnění.</p> 	1140/1500	2	0	0	0	2	Rozměry nutno ověřit na stavbě!

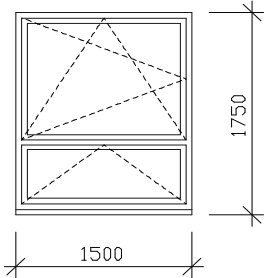
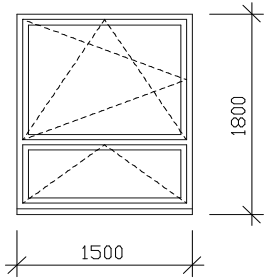
Výpis výplní otvorů

Ozn.	Popis a schematický obrázek						Poznámka
		1. PP	1. NP	2.NP	3.NP	Celk.	
35	<p>Jednokřídlové vchodové dveře z plastových dveřních profilů, křídlo zasklena izolačním sklem do silikonového tmelu zasklívací lištou (celkové $U_w = 1,5 \text{ W/m}^2\text{K}$), barva rámu bílá, křídlo bílé, kování v barvě stříbrné, klika - klika, zámek vložkový.</p> <p>1030/2040</p> 	1	0	0	0	1	Rozměry nutno ověřit na stavbě!
36	<p>Okno z plastových šestikomorových profilů, otevíravé a sklápěcí, odst.rám bílá, křídlo bílá, zasklení izolačními trojskly tl. 4-12-4-12-4 do silikonového tmelu zasklívací lištou (celkové $U_w = 0,9 \text{ W/m}^2\text{K}$), kování celoodvodové - odst. stříbrná, silikonové komorové těsnění.</p> <p>1200/900</p> 	0	0	0	1	1	Rozměry nutno ověřit na stavbě!

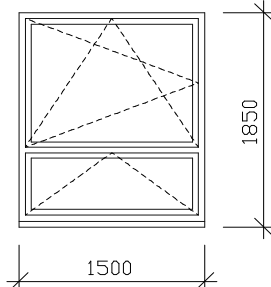
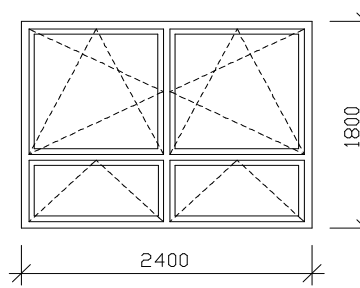
Výpis výplní otvorů

Ozn.	Popis a schematický obrázek						Poznámka
		1. PP	1. NP	2.NP	3.NP	Celk.	
37	<p>Okno z plastových šestikomorových profilů, otevíravé a sklápěcí, odst.rám bílá, křídlo bílá, zasklení izolačními trojskly tl. 4-12-4-12-4 do silikonového tmelu zasklívací lištou (celkové $U_w = 0,9 \text{ W/m}^2\text{K}$), kování celoodvodové - odst. stříbrná, silikonové komorové těsnění.</p> <p>1500/1500</p> 		5	0	0	5	Rozměry nutno ověřit na stavbě!
38	<p>Okno z plastových šestikomorových profilů, otevíravé a sklápěcí, odst.rám bílá, křídlo bílá, zasklení izolačními trojskly tl. 4-12-4-12-4 do silikonového tmelu zasklívací lištou (celkové $U_w = 0,9 \text{ W/m}^2\text{K}$), kování celoodvodové - odst. stříbrná, silikonové komorové těsnění.</p> <p>1500/1500</p> 		1	1	0	2	Rozměry nutno ověřit na stavbě!

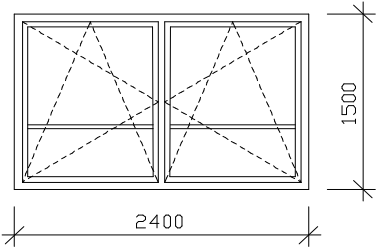
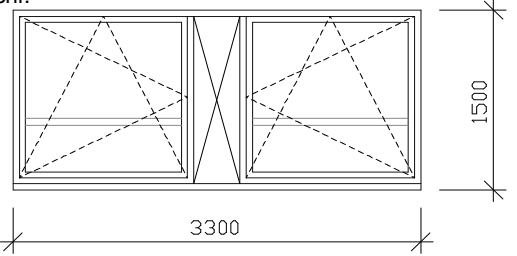
Výpis výplní otvorů

Ozn.	Popis a schematický obrázek						Poznámka
		1. PP	1. NP	2.NP	3.NP	Celk.	
39	<p>Okno z plastových šestikomorových profilů, otevíravé a sklápěcí, odst.rám bílá, křídlo bílá, zasklení izolačními trojskly tl. 4-12-4-12-4 do silikonového tmelu zasklívací lištou (celkové $U_w = 0,9 \text{ W/m}^2\text{K}$), kování celoodvodové - odst. stříbrná, silikonové komorové těsnění.</p> <p>1500/1750</p> 		4	0	0	4	Rozměry nutno ověřit na stavbě!
40	<p>Okno z plastových šestikomorových profilů, otevíravé a sklápěcí, odst.rám bílá, křídlo bílá, zasklení izolačními trojskly tl. 4-12-4-12-4 do silikonového tmelu zasklívací lištou (celkové $U_w = 0,9 \text{ W/m}^2\text{K}$), kování celoodvodové - odst. stříbrná, silikonové komorové těsnění.</p> <p>1500/1800</p> 		25	0	0	25	Rozměry nutno ověřit na stavbě!

Výpis výplní otvorů

Ozn.	Popis a schematický obrázek						Poznámka
		1. PP	1. NP	2.NP	3.NP	Celk.	
41	<p>Okno z plastových šestikomorových profilů, otevíravé a sklápěcí, odst.rám bílá, křídlo bílá, zasklení izolačními trojskly tl. 4-12-4-12-4 do silikonového tmelu zasklívací lištou (celkové $U_w = 0,9 \text{ W/m}^2\text{K}$), kování celoobvodové - odst. stříbrná, silikonové komorové těsnění.</p> <p>1500/1850</p> 		0	25	0	25	Rozměry nutno ověřit na stavbě!
42	<p>Okno z plastových šestikomorových profilů, otevíravé a sklápěcí, odst.rám bílá, křídlo bílá, zasklení izolačními trojskly tl. 4-12-4-12-4 do silikonového tmelu zasklívací lištou (celkové $U_w = 0,9 \text{ W/m}^2\text{K}$), kování celoobvodové - odst. stříbrná, silikonové komorové těsnění.</p> <p>2400/1800</p> 		0	1	0	1	Rozměry nutno ověřit na stavbě!

Výpis výplní otvorů

Ozn.	Popis a schematický obrázek						Poznámka
		1. PP	1. NP	2.NP	3.NP	Celk.	
43	<p>Okno z plastových šestikomorových profilů, otevíravé a sklápěcí, odst.rám bílá, křídlo bílá, zasklení izolačními trojskly tl. 4-12-4-12-4 do silikonového tmelu zasklívací lištou (celkové $U_w = 0,9 \text{ W/m}^2\text{K}$), kování celoobvodové - odst. stříbrná, silikonové komorové těsnění.</p> <p style="text-align: right;">2400/1500</p> 		0	1	0	1	Rozměry nutno ověřit na stavbě!
44	<p>Okno z plastových šestikomorových profilů, otevíravé a sklápěcí, odst.rám bílá, křídlo bílá, zasklení izolačními trojskly tl. 4-12-4-12-4 do silikonového tmelu zasklívací lištou (celkové $U_w = 0,9 \text{ W/m}^2\text{K}$), plastová výplň, kování celoobvodové - odst. stříbrná, silikonové komorové těsnění.</p> <p style="text-align: right;">3300/1500</p> 	1	0	0	0	1	Rozměry nutno ověřit na stavbě!